






Ritagliare con forbici o taglierino. Incollare con nastro adesivo o colla a caldo



Incollare su uno stuzzicadenti a 1 cm dalla punta e infilare nel muffin o nel cupcake

Piegare lungo il tratteggio centrale ed incollare sulla parte finale della cannuccia



Ritagliare preferibilmente con tagliacarta tondo di 5 cm. Se non lo avete, rifilare con le forbicine curve lasciando qualche mm di spazio bianco. Incollare sui vasetti per rifinire la bomboniera oppure su stuzzicadenti per cupcakes.